HƯỚNG DẪN SỬ DỤNG HỆ THỐNG BÁO CÁO TRỰC TUYẾN
CỤC ĐƯỜNG THỦY NỘI ĐỊA VIỆT NAM

Hệ thống báo cáo trực tuyến công tác vận tải và tình hình bảo đảm trật tự an toàn giao thông đường thủy nội địa được Cục Đường thủy nội địa Việt Nam xây dựng nhằm mục đích: Giúp cho việc gửi, nhận báo cáo thuận tiện; thông tin được cập nhật thường xuyên, trực tuyến trên toàn quốc. Cục Đường thủy nội địa Việt Nam, Sở GTVT các tỉnh thành phố có số liệu thống kê trên phạm vi cả nước phục vụ cho công tác quản lý, quy hoạch, đưa ra các chính sách sát thực tế thúc đẩy ngành vận tải thủy nội địa phát triển.

Để giúp người sử dụng tiếp cận nhanh với hoạt động của hệ thống, Cục Đường thủy nội địa Việt Nam hướng dẫn cách sử dụng Hệ thống báo cáo trực tuyến như sau:

1. Đăng nhập vào tài khoản:

Truy cập vào địa chỉ: http://baocao.viwa.gov.vn

Dùng tên và mật khẩu đăng nhập vào hệ thống

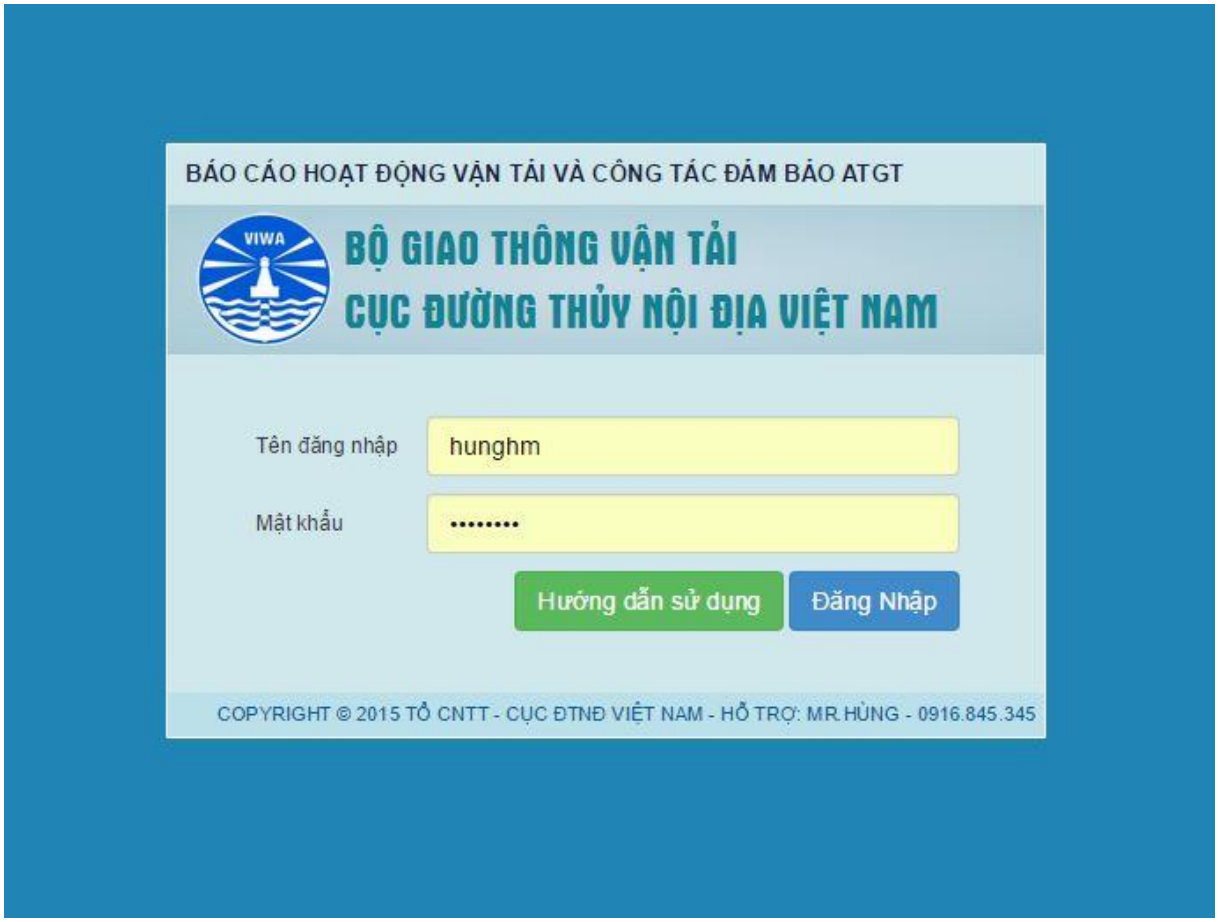

Sau khi đăng nhập mành hình hiển thị như sau:

2. Nhập số liệu báo cáo

Để nhập liệu các bạn nhấp chuột vào mục nhập liệu; tại đây có 02 lựa chọn là: “nhập hoạt động vận tải” và “nhập công tác bảo đảm atgt”

a) Nhập liệu công tác bảo đảm an toàn giao thông

Nhấp chuột vào mục nhập liệu, chọn “Nhập công tác bảo đảm an toàn giao thông, màn hình sẽ xuất hiện như sau:

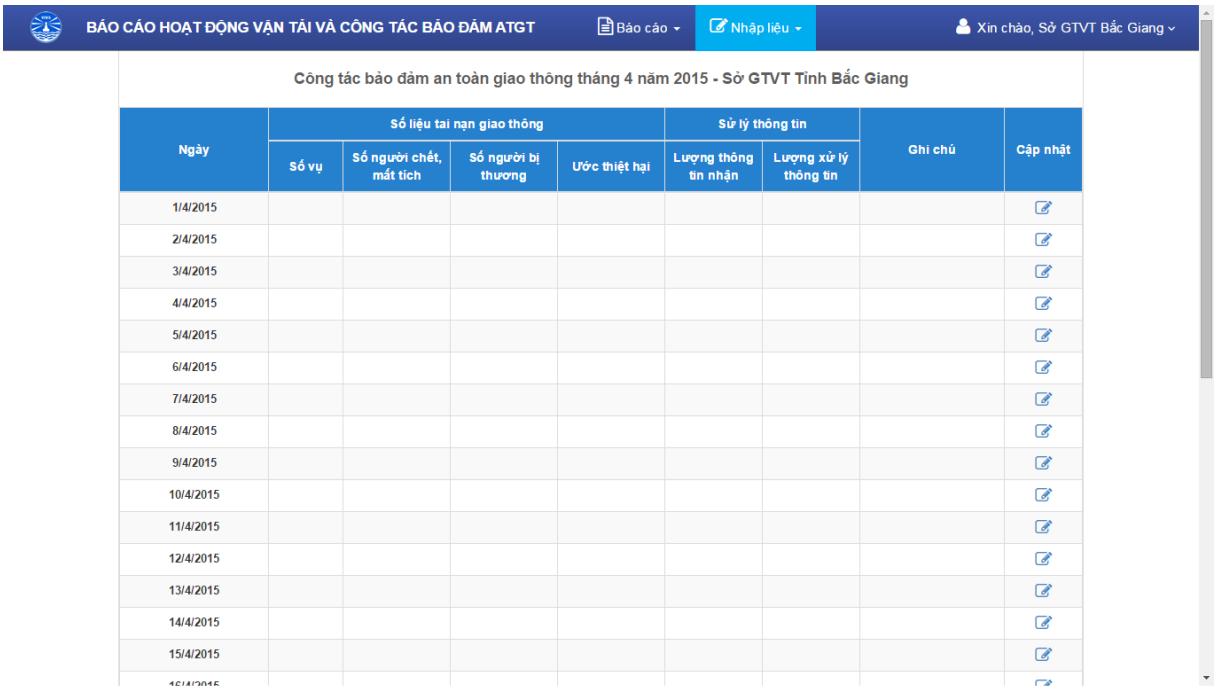

Mỗi dòng là một ngày, ở cột cuối cùng của một ngày có một biểu tượng để cập nhật thông tin, bạn nhấp chuột vào biểu tượng này, cửa sổ nhập liệu sẽ xuất hiện như sau:

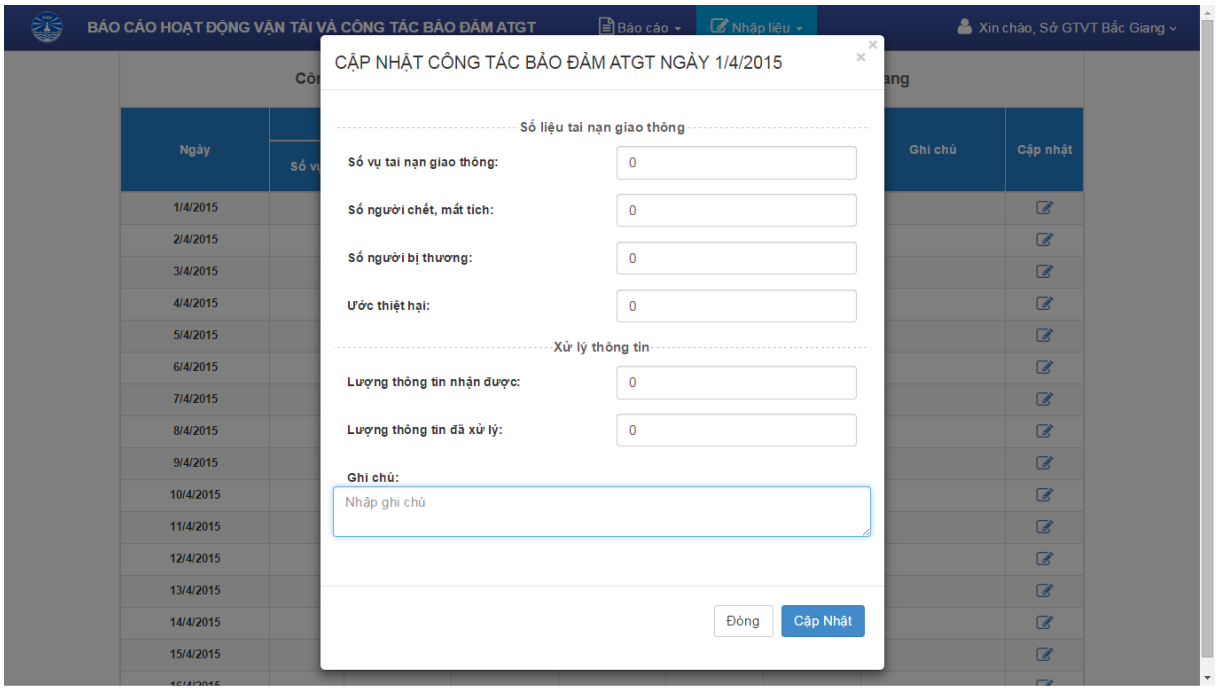

Bây giờ bạn có thể cập nhật thông tin về công tác bảo đảm ATGT, để kết thúc bạn nhấp chuột vào "cập nhật"

b) Nhập liệu hoạt động vận tải

Nhấp chuột vào mục "Nhập liệu", chọn mục "Nhập liệu hoạt động vật tải" màn hình sẽ hiển thị như sau:

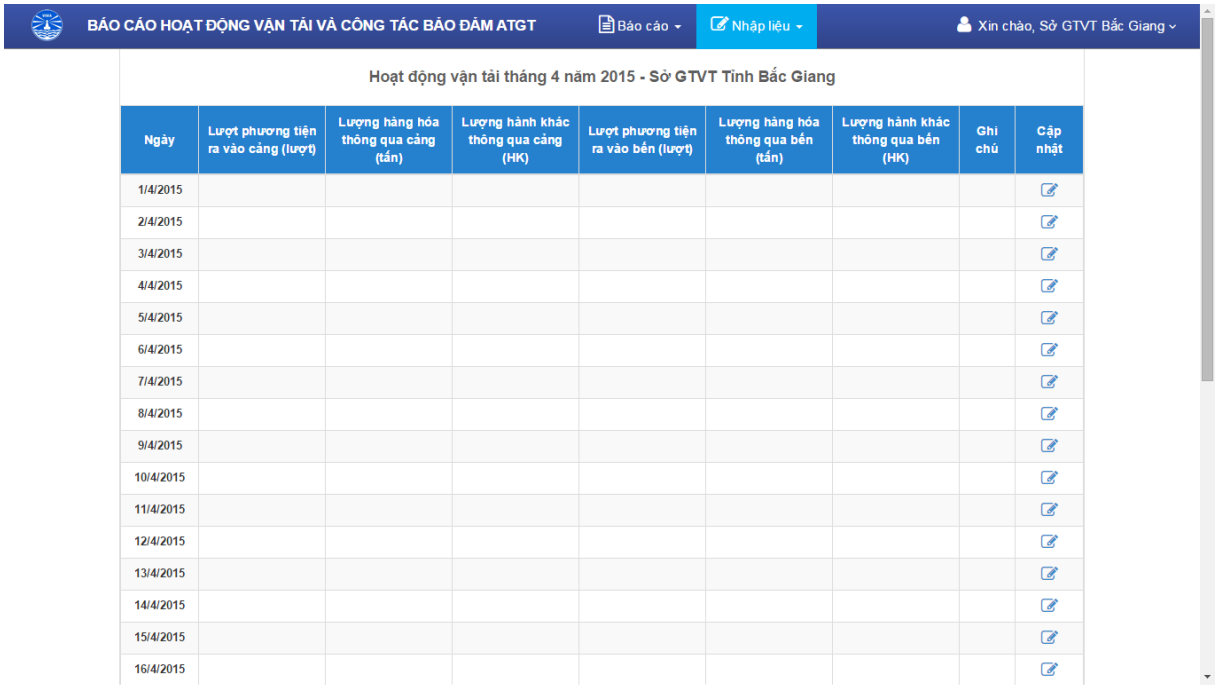

Mỗi dòng là 1 ngày, và tại cột cuối cùng của mỗi ngày có biểu tượng để cập nhật số liệu bạn nhấp vào biểu tượn này, cửa sổ nhập liệu sẽ xuất hiện như sau:

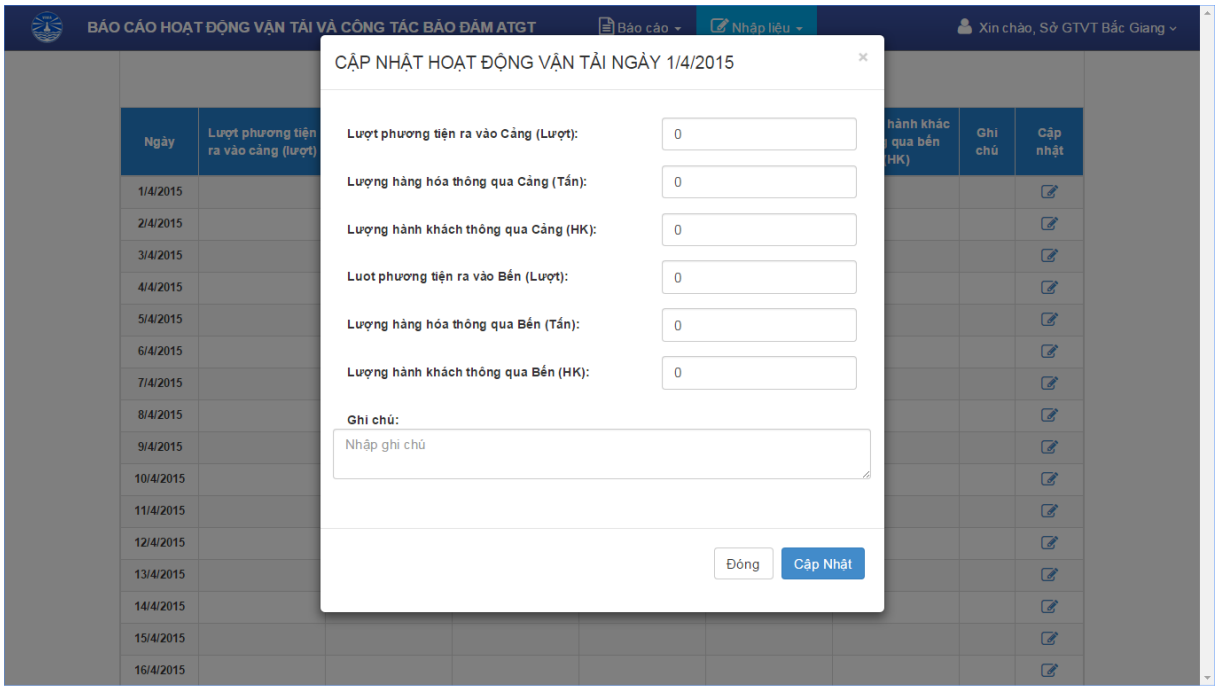

Bây giờ bạn có thể nhập liệu hoạt động vận tải cho ngày mà bạn chọn, để kết thúc bạn nhấp chuột vào "cập nhật".

3. Xem báo cáo.

Để xem báo cáo hoạt động vận tải và công tác an toàn giao thông, bạn chọn mục "Báo cáo" (bên cạnh mục Nhập liệu), tại đây cũng có 2 lựa chọn cho bạn là "báo cáo hoạt động vận tải" và " báo cáo công tác an toàn giao thông".

a) Xem báo cáo hoạt động vận tải

Nhấp chọn mục "báo cáo hoạt động vận tải" mành hình hiển thị như sau:

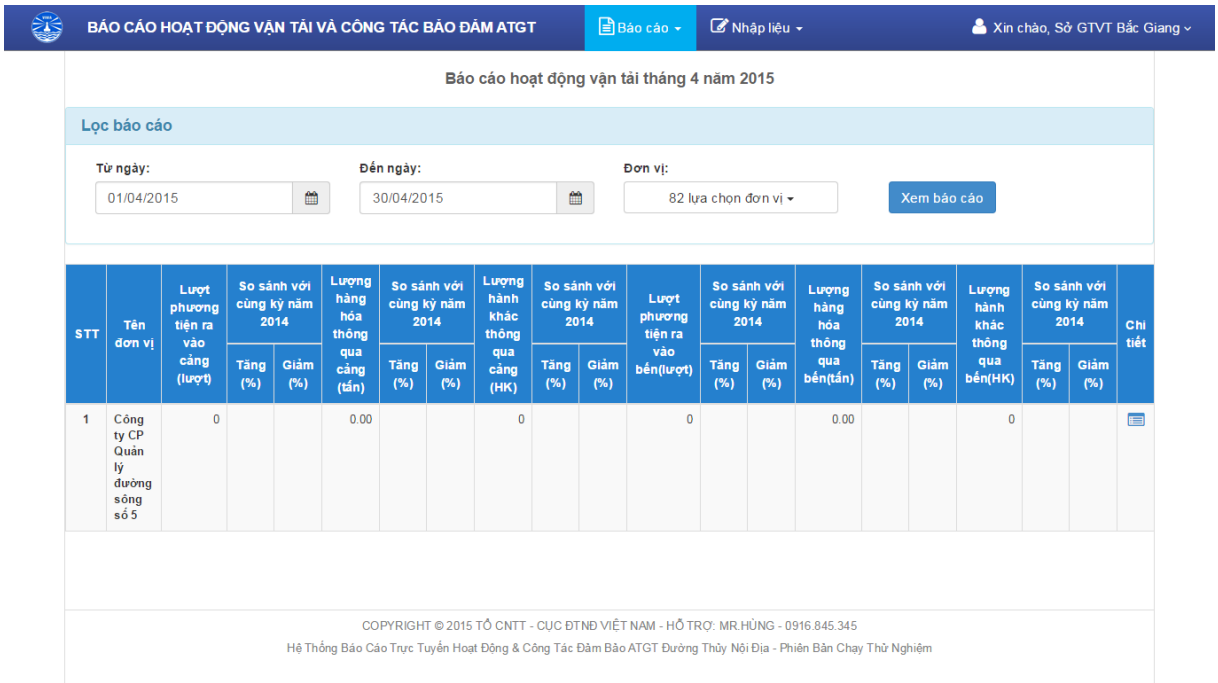

Báo cáo hoạt động vận tải có bộ lọc để người dùng lọc số liệu báo cáo theo ý của mình. Bạn có thể chọn khoảng thời gian theo ý muốn tại các mục "từ ngày"

và “đến ngày” sau đó chọn các đơn vị mà mình muốn xem báo cáo (mặc định của hệ thống là lựa chọn tất cả các đơn vị), bạn có thể chọn một đơn vị hoặc một số đơn vị bằng cách nhấp chọn biểu tượng tam giác ngược tại mục “Đơn vị” sau đó bỏ chọn dấu tích ở mục “chọn tất cả” tiếp theo bạn nhấp chuột vào các đơn vị mà mình muốn xem, cuối cùng nhấp chọn “xem báo cáo” để xem theo ý của mình.

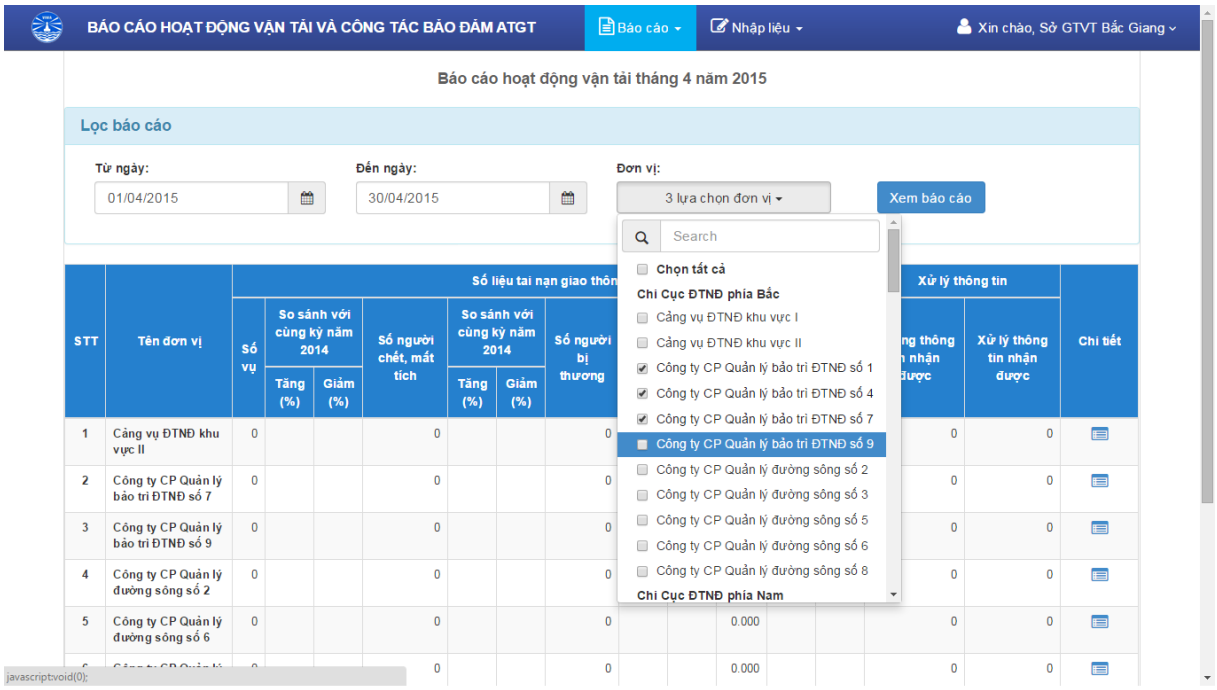

b) Xem báo cáo công tác an toàn giao thông.

Nhấp chọn mục “báo cáo công tác an toàn giao thông” mành hình hiển thị như sau:

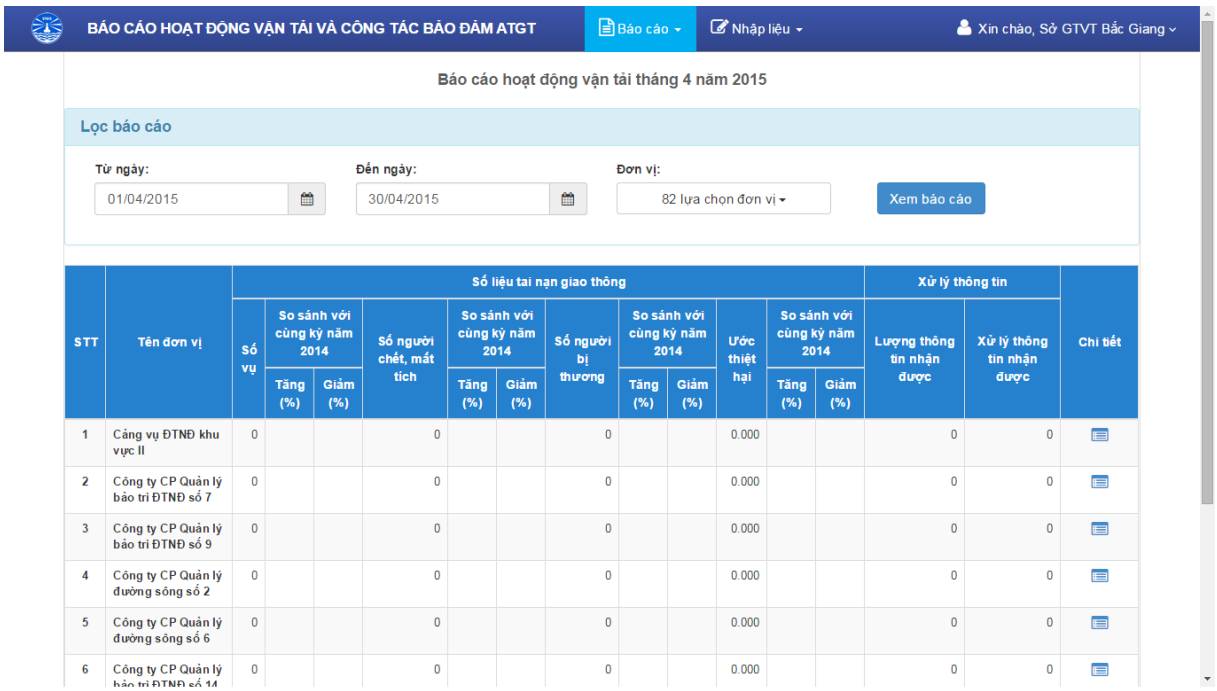

Tương tự như xem báo cáo an toàn giao thông, báo cáo hoạt động vận tải cũng có bộ lọc để người dùng lọc số liệu báo cáo theo ý của mình. Bạn có thể chọn

khoảng thời gian theo ý muốn tại các mục "từ ngày" và "đến ngày" sau đó chọn các đơn vị mà mình muốn xem báo cáo (mặc định của hệ thống là lựa chọn tất cả các đơn vị), bạn có thể chọn một đơn vị hoặc một số đơn vị bằng cách nhấp chọn biểu tượng tam giác ngược tại mục "Đơn vị" sau đó bỏ chọn dấu tích ở mục "chọn tất cả" tiếp theo bạn nhấp chuột vào các đơn vị mà mình muốn xem, cuối cùng nhấp chọn "xem báo cáo" để xem theo ý của mình.

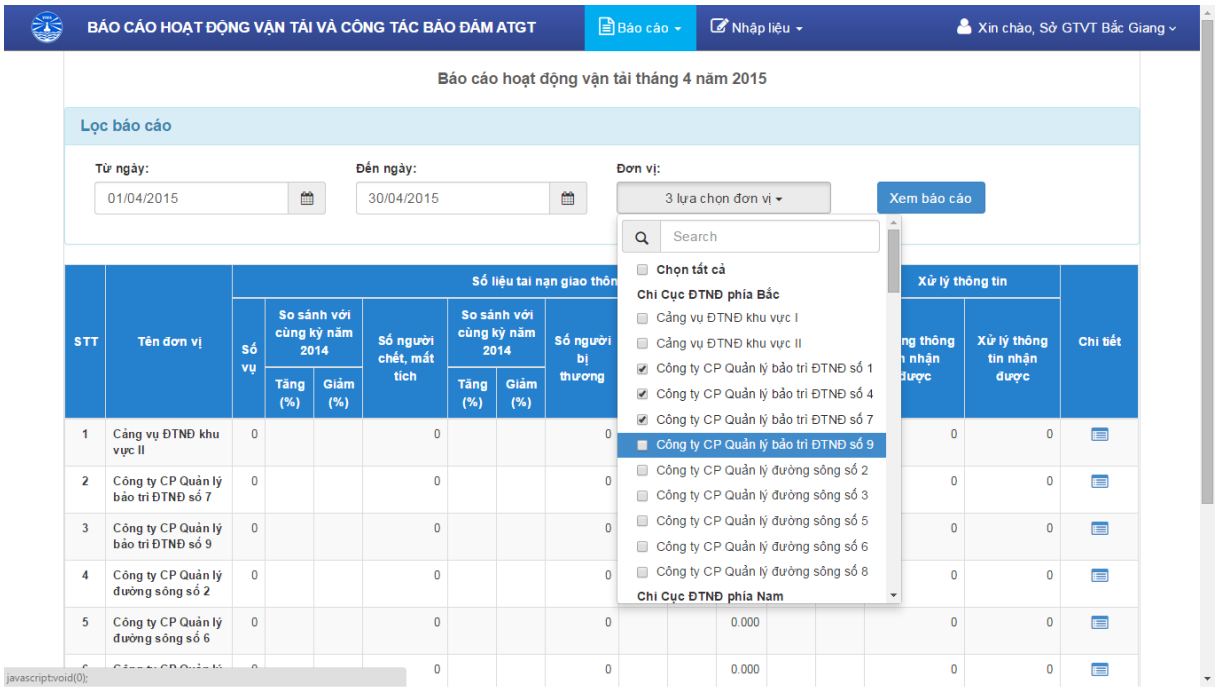

4. Thay đổi thông tin người dùng, đổi mật khẩu và đăng xuất.

Thay đổi thông tin người dùng: Sau khi đăng nhập thành công, bạn đưa chuột đến góc trên bên phải màn hình và nhấp vào biểu tượng này:

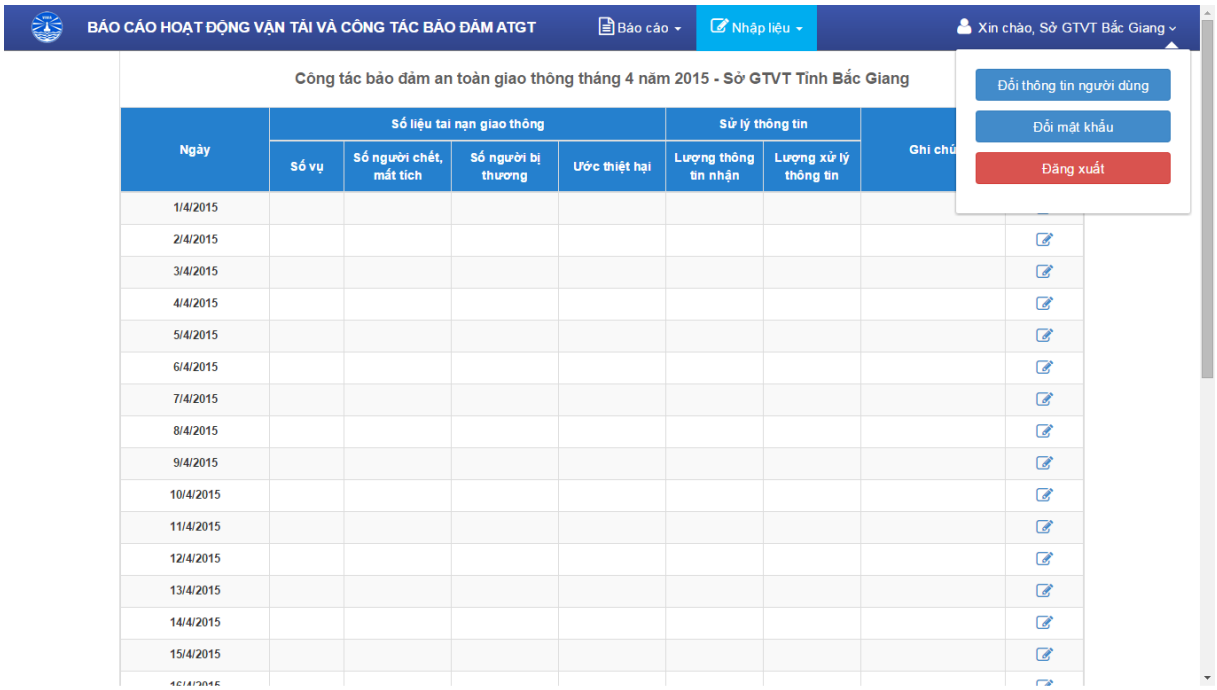

Có 3 lựa chọn là Đổi thông tin người dùng, Đổi mật khẩu và Đăng xuất

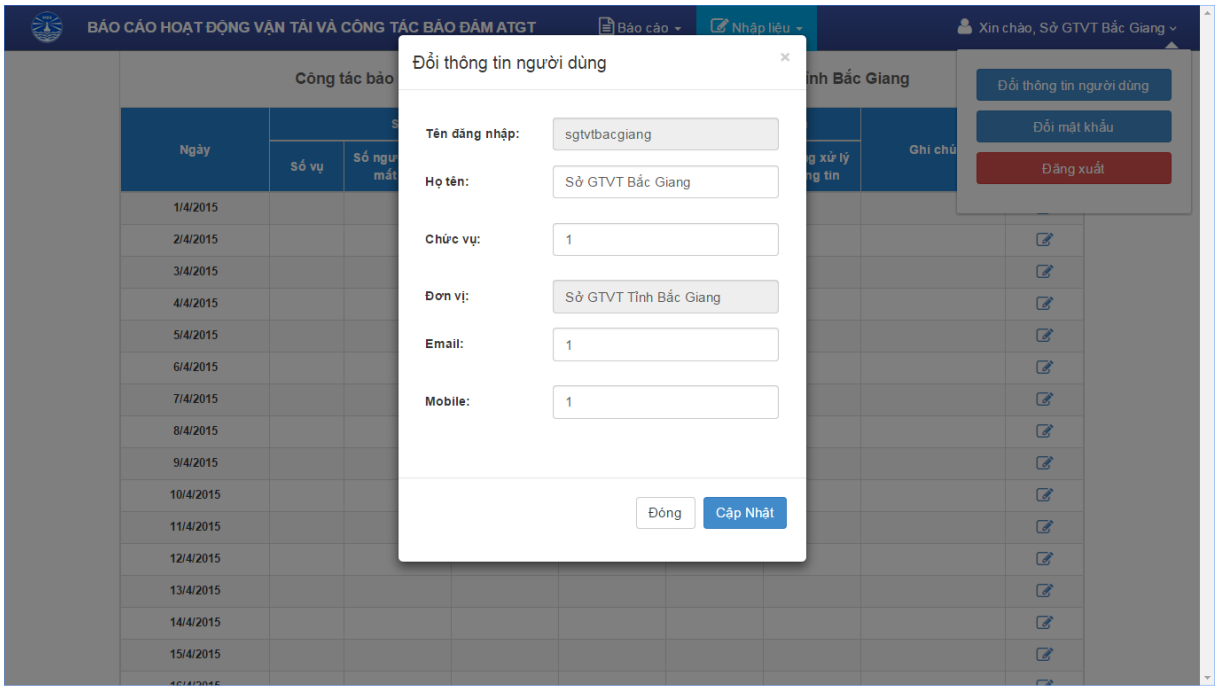

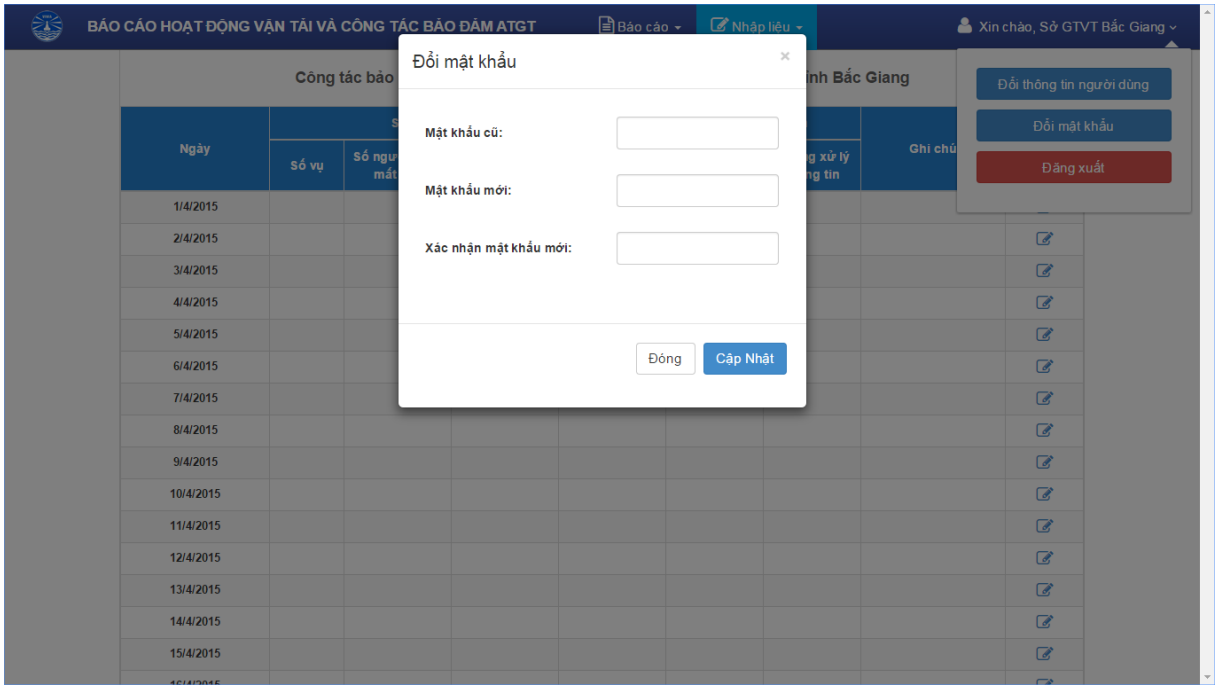

Note: Các bạn điền đầy đủ thông tin nhằm mục đích thông báo đến địa chỉ Email, số điện thoại của các bạn khi có 1 văn bản chỉ đạo mới về công tác bảo đảm an toàn giao thông hoặc khi bạn bận quá mà quên đi công việc nhập liệu, hệ thống sẽ thông báo để giúp bạn thực hiện công việc của mình thường xuyên và hiệu quả.

Trên đây là những hướng dẫn cơ bản để sử hệ thống báo cáo trực tuyến của Cục Đường thủy nội địa Việt Nam, hy vọng sẽ giúp các bạn tiếp cận nhanh hơn với hệ thống báo cáo, nếu còn khó khăn,vướng mắc trong quá trình sử dụng, vui lòng liên hệ: **0916.845.345 (Mr Hùng – Tổ CNTT); 0979.388.019 (Mr Hưng – Phòng VT- ATGT)** để được trợ giúp. Trân trọng cảm ơn !